

Diana Florentina Popa
Narcisa Diana Ciorgovean



Povești *vol. 2* Încântătoare


Caiet de lucru pentru
CLASA PREGĂTITOARE

CORINT
EDUCAȚIONAL





Moș Nicolae	5	Superputerea lui ÎNCĂ	41
CLR: Sunetul și literele ă, Ă	5	CLR: Sunetul și literele î, Î	41
MEM: Numărul și cifra 9	8	MEM: Adunarea cu 2 unități	44
DP: Igiena locuinței	10	DP: Emoțiile	46
AVAP: Ce poți să desenezi din cifra 9 ?	10	AVAP: Mănuțe pricepute	46
Cara câștigătoare	11	Vina Violetei	47
CLR: Sunetul și literele c, C	11	CLR: Sunetul și literele v, V	47
MEM: Numărul 10	14	MEM: Scăderea cu 2 unități	50
DP: Atitudinea față de animale	16	DP: Cum ne comportăm?	52
AVAP: Ce poți desena din numărul 10 ?	16	AVAP: Vaza cu flori	52
Recapitulare	17	Ariciul Țepișor	53
Pepe Pescărușul	23	CLR: Sunetul și literele ț, Ț	53
CLR: Sunetul și literele p, P	23	MEM: Adunarea cu 1-5 unități	56
MEM: Adunarea cu o unitate	26	DP: Grija față de animale	58
DP: Despre prietenie	28	AVAP: Țepii ariciului	58
AVAP: Pepe Pescărușul	28	Șorțul Ștefaniei	59
Lala Portocala	29	CLR: Sunetul și literele ș, Ș	59
CLR: Sunetul și literele l, L	29	MEM: Scăderea cu 1-5 unități	62
MEM: Scăderea cu o unitate	32	DP: Programul zilnic	64
DP: Sportul preferat	34	AVAP: Floarea de cireș	64
AVAP: Marioneta	34	Florentina florăreasa	65
Biletul misterios	35	CLR: Sunetul și literele f, F	65
CLR: Sunetul și literele s, S	35	MEM: Numerele naturale 0-20	68
MEM: Adunarea și scăderea cu o unitate ..	38	DP: Cadou pentru mama	70
DP: Jocurile iernii	40	AVAP: O surpriză pentru mama	70
AVAP: Prietenii	40	Anexă. Jocuri șugubețe pentru minți istețe	71





Veselia este-n toi
Lucrând în caietul 2!
Țepișor și Florentina,
Moș Crăciun și Ștefania,
Violeta, Sonia, Emil,
Pentru tine, drag copil,
Au venit acum degrabă
Căci au foarte multă treabă.
Toți doresc să te învețe:
Poezii, lecții, povețe,
Să știi să calculezi corect
Sau alte litere din alfabet.
Cu fiecare pagină din carte
Povestea... merge mai departe!




În căutarea spiridușilor

Moș Crăciun pregătește cadourile pentru ziua cea mare și cu toții știm că alături de el sunt spiridușii care îl ajută cu tot ce are nevoie. Însă ce crezi că s-a întâmplat? Când a intrat în atelier, Moșul nu a găsit niciun spiriduș. Pe unde or fi?


Spiridușii au fost capturați de Nici-Morocănici, singurul spiriduș care nu iubea Crăciunul. El i-a închis în câte o ghetuță fermecată, din care vor ieși doar dacă niște copii isteți vor rezolva sarcinile următoare.



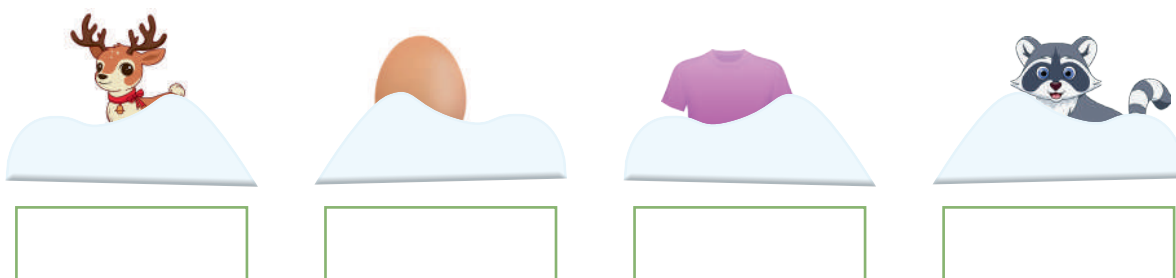
1 Colorează la fel cadourile pe care sunt scrise perechi de litere.



2 Desparte în silabe cuvintele sugerate de imagini și notează cifra corespunzătoare numărului de silabe.

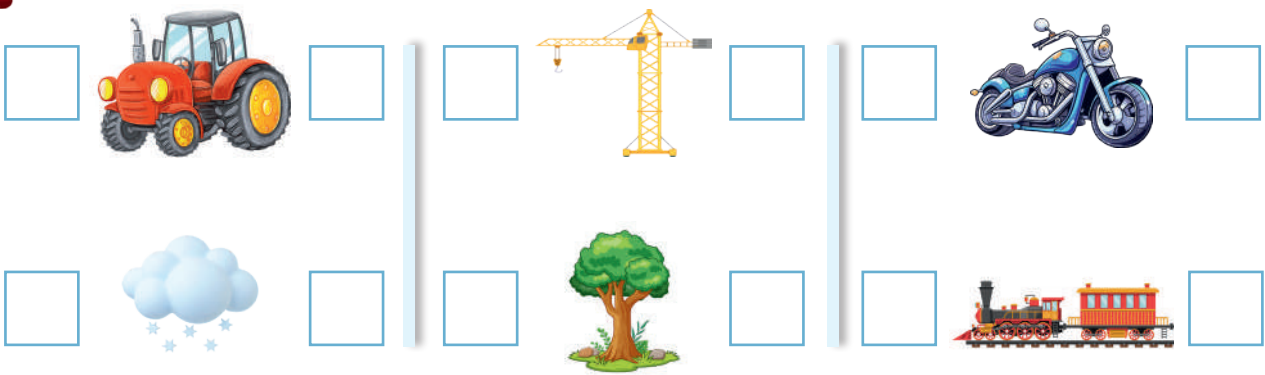


3 Descoperă cine s-a ascuns în spatele nămeților. Scrie în casete denumirea corectă.



4

Scrive prima și ultima literă a cuvântului sugerat de fiecare imagine.



5

Realizează corespondența dintre imagine și cuvântul potrivit.



caiet

măr

trei

urs

6

Găsește 7 diferențe între cele două imagini.



7

Unește literele cu silabele pe care le formează.

R A

N E

T O

I U

T U

A U

IU

RA

TO

NE

AU

TU



Unește silabele potrivite pentru a forma cuvintele sugerate de imagini.



COA

CĂ



NU

TAN



COR

MĂ






MO

NURI



Realizează reprezentarea grafică a cuvintelor sugerate de imagini.



Descoperă toate literele ascunse în pomul de Crăciun și încercuiește-le.



Citește propozițiile și scrie în casete numele fiecărui copil.

- Cami ia un corn cu mac.
- Nicu are trei cornuri.
- Coca are un ac.
- Marcu are un canar.





Salvatorii Crăciunului

Ura, am eliberat toți spiridușii! Iar ei sunt pregătiți să-și continue activitatea. Dar nu e atât de simplu precum pare, deoarece a trecut deja destul de mult timp în care spiridușii nu au lucrat, deci sunt în urmă cu comenzile de jucării.

Haide să îi ajutăm! Pentru fiecare provocare rezolvată, câte o jucărie va fi asamblată.



Desenează tot atâtea elemente câte îți indică numărul din fiecare casetă.



9



4



7



Completează pe ambalajul bomboanelor vecinii numerelor de mai jos.



Câte desene de același fel găsești?





4 Numerotează cerculețele de mai jos și colorează pălăriile după regula dată.



5 Rescrie numerele de mai sus în funcție de pălăria pe care o poartă.



6 Colorează după codul culorilor:



JOC DE ROL!



Imaginează-ți că ești unul dintre spiridușii Moșului.

- Ce îi poți spune lui Nici-Morocănici despre frumusețea Crăciunului?
- Tu cum petreci de Crăciun?
- Ce îți place la această sărbătoare?
- Ce tradiții respecti în această perioadă?



Se pare că l-ai convins pe Nici-Morocănici să se bucure de Crăciun. El ar vrea să îl sărbătorească, dar nu știe ce are de făcut. Privește imaginile de mai jos. Încercuiește-le pe cele care sugerează tradiții de Crăciun.



Cadourile noastre

Ce crezi că îți dorește fiecare membru din familia ta să primească de Crăciun? Realizează un desen sugestiv.

Jocuri șugubețe pentru minți istețe



Prințesa Rozalinda are nevoie de ajutorul celor mai isteți copii. Ajut-o să găsească drumul spre căsuța din nori, ducând la bun sfârșit provocările de mai jos:

1. Spune un cuvânt care rimează cu numele tău.

2. Spune literele din numele tău de la coadă la cap.

3. Spune care este numărul mai mare decât 3, al cărui nume rimează cu „acru”.

4. Spune câte un nume de țară, de oraș și de persoană care să înceapă cu litera aleasă de colegul tău.

5. Cântă un vers din cântecul tău preferat.

6. Imită pe cineva apropiat (mama, tata, doamna...).

7. Cântă un vers cu gura închisă.

8. Cântă un vers fără să închizi gura.

9. Vorbește în rime timp de 1 minut.

10. Ține o lingură /o riglă pe nas pentru 10 secunde (fără mâini).

11. Inventează o mișcare de dans.

12. Nu clipi pentru 30 de secunde.

13. Numără până la 10 în timp ce un coleg spune literele din alfabet.

14. Răspunde la întrebările colegilor dând din cap stânga-dreapta pentru „da” și sus-jos pentru „nu”.

15. Atinge-ți coatele între ele.

16. Sari ca mingea de 10 ori bătând din palme deasupra capului.